

Anfahrtsbeschreibung

Hollywood Media Hotel
Kurfürstendamm 202
10719 Berlin

Fon: +49 (0)30 889 10-0
Fax: +49 (0)30 889 10-280

welcome@filmhotel.de / www.filmhotel.de



Anreise mit dem PKW

Von der Autobahn A100 nehmen Sie die Ausfahrt Nr. 12 Kurfürstendamm. Folgen Sie dem Kurfürstendamm für 3 km Richtung „Zoologischer Garten“. Fahren Sie über die Bleibtreustraße hinaus und Sie sehen auf der rechten Seite das Hotel. Das Hotel befindet sich direkt auf der Ecke Kurfürstendamm / Knesebeckstraße.

Parken

Das Hotel besitzt 21 Garagenparkplätze (17,00€ pro Tag und Fahrzeug). Da die Anzahl der Parkplätze sehr begrenzt ist, bitten wir Sie einen Parkplatz frühzeitig zu reservieren.

Wenn Sie einen Garagenparkplatz gebucht haben, melden Sie sich bei Ankunft bitte an der Rezeption, um die Schlüsselkarte und die Anfahrtsinformationen für die Garage zu erhalten.

Des Weiteren gibt es hinter dem Hotel einen öffentlichen Parkplatz „EDO Auto Parkplatz“. Dort gibt es 70 Stellplätze. Als Hotelgast erhalten Sie einen rabattierten Preis von 14,00€ pro Tag. Hierfür ist es jedoch zwingend notwendig sich direkt bei Anreise beim Pförtner zu registrieren und den Gesamtbetrag der Parkgebühren bar zu bezahlen. Leider können wir für den "EDO Auto Parkplatz" keine Reservierungen vornehmen.

Anfahrt zur Tiefgarage & zum öffentlichen Parkplatz

EDO Auto Parkplatz, Knesebeckstraße 38-49, 10719 Berlin

Es gibt zwei weitere Parkgaragen in der Nähe des Hotels. Seit dem 1. Januar 2008 müssen Autos, welche die Umweltzone befahren möchten, eine Umweltplakette besitzen. Diese ist in allen Kfz-Zulassungsstellen und Abgasuntersuchungsstellen wie DEKRA und TÜV für 5,00 € erhältlich. Weitere Informationen erhalten Sie auch unter: Umweltplakette

Anreise mit dem Flugzeug

Berlin Tegel

Nehmen Sie den Bus Nr. 109 Richtung Zoologischer Garten. Steigen Sie an der Station Bleibtreustraße aus und laufen Sie in Fahrtrichtung weiter bis Sie nach ca. 1 Minute auf der rechten Seite das Hotel sehen. Das Hotel befindet sich direkt an der Ecke Kurfürstendamm / Knesebeckstraße. (ungefähre Dauer: 25 min.)

Berlin Schönefeld

Sie können entweder die S-Bahn oder die Regionalbahn nehmen.

Wenn Sie die S-Bahn nehmen, nutzen Sie die Linie S9 in Richtung Richtung S Spandau Bhf (verkehrt im 20 Minuten Takt). Steigen Sie an der Station „Savignyplatz“ aus und verlassen Sie den Bahnhof über den Ausgang „Savignyplatz, Bleibtreustraße“. (ungefähre Dauer: 50 min.)

Wenn Sie die Regionalbahn nutzen möchten, stehen Ihnen die Linien RE 7 (nach Dessau) und RE14 (nach Nauen) zur Verfügung. Beide verkehren stündlich vom Flughafen Schönefeld. Fahren Sie bis zum Bahnhof „Zoologischer Garten“ und steigen Sie dort in jede S-Bahn Richtung Westen um (S5 nach Spandau, S7 nach Potsdam) und steigen Sie an der nächsten Station „Savignyplatz“ wieder aus. Nutzen Sie den Ausgang „Savignyplatz, Bleibtreustraße“. (ungefähre Dauer: 40 min.)

Vom S-Bahnhof „Savignyplatz“ zum Hotel

Zum Verlassen des Bahnhofs nutzen Sie bitte den Ausgang „Savignyplatz, Bleibtreustraße“. Über diesen gelangen Sie in eine Passage, welche Sie nach rechts bis zur S-Bahnbrücke entlanglaufen. Gehen Sie unter der S-Bahnbrücke hindurch und folgen Sie der Knesebeckstraße bis Sie den Kurfürstendamm erreichen. Auf der rechten Seite der gegenüberliegenden Straßenseite sehen Sie nun bereits das Hotel. (ungefähre Dauer: 7 min.)

Flughafen Berlin Brandenburg (BER): – Eröffnung geplant Herbst 2020

Sobald der Flughafen in Betrieb ist, erhalten Sie hier Informationen über Ihre Anreise vom Flughafen BER zum Hotel.







Anreise mit dem Zug

Berlin Hauptbahnhof

Sie können jede S-Bahn vom Gleis 16 nutzen (S5 nach Spandau, S7 nach Potsdam oder S3 Richtung S Spandau Bhf) . Steigen Sie am Bahnhof „Savignyplatz“ aus und nehmen Sie den Ausgang „Savignyplatz, Bleibtreustraße“ (ungefähre Dauer: 10 min).

Vom S-Bahnhof „Savignyplatz“ zum Hotel

Zum Verlassen des Bahnhofs nutzen Sie bitte den Ausgang „Savignyplatz, Bleibtreustraße“. Über diesen gelangen Sie in eine Passage, welche Sie nach rechts bis zur S-Bahnbrücke entlanglaufen. Gehen Sie unter der S-Bahnbrücke hindurch und folgen Sie der Knesebeckstraße bis Sie den Kurfürstendamm erreichen. Auf der rechten Seite der gegenüberliegenden Straßenseite sehen Sie nun bereits das Hotel. (ungefähre Dauer: 7 min.)
Über die Internetseite der BVG können Sie sich gern Fahrpläne und Liniennetze von Berlin downloaden.

ANBINDUNG		
	Berlin-Tegel TXL	8 km
	Berlin-Schönefeld SXF	21 km
	Berlin Hauptbahnhof	5,5 km
	Messe Berlin	3,5 km
	U-Bahn	5 min
	S-Bahn	8 min
	BUS	1 min